

OPENGEWERKTE KANTEN BOL

Oorspronkelijk ontwerp van Tinne Hansen

Bewerking: Christine Bakker



Benodigheden:

- * **10** staanders paar wit linnen 50/2
of Lizbeth 80,
- * **2** lopers wit linnen 50/2
of Lizbeth 80,
- * **2** paar gekleurd garen van vergelijkbare
dikte.

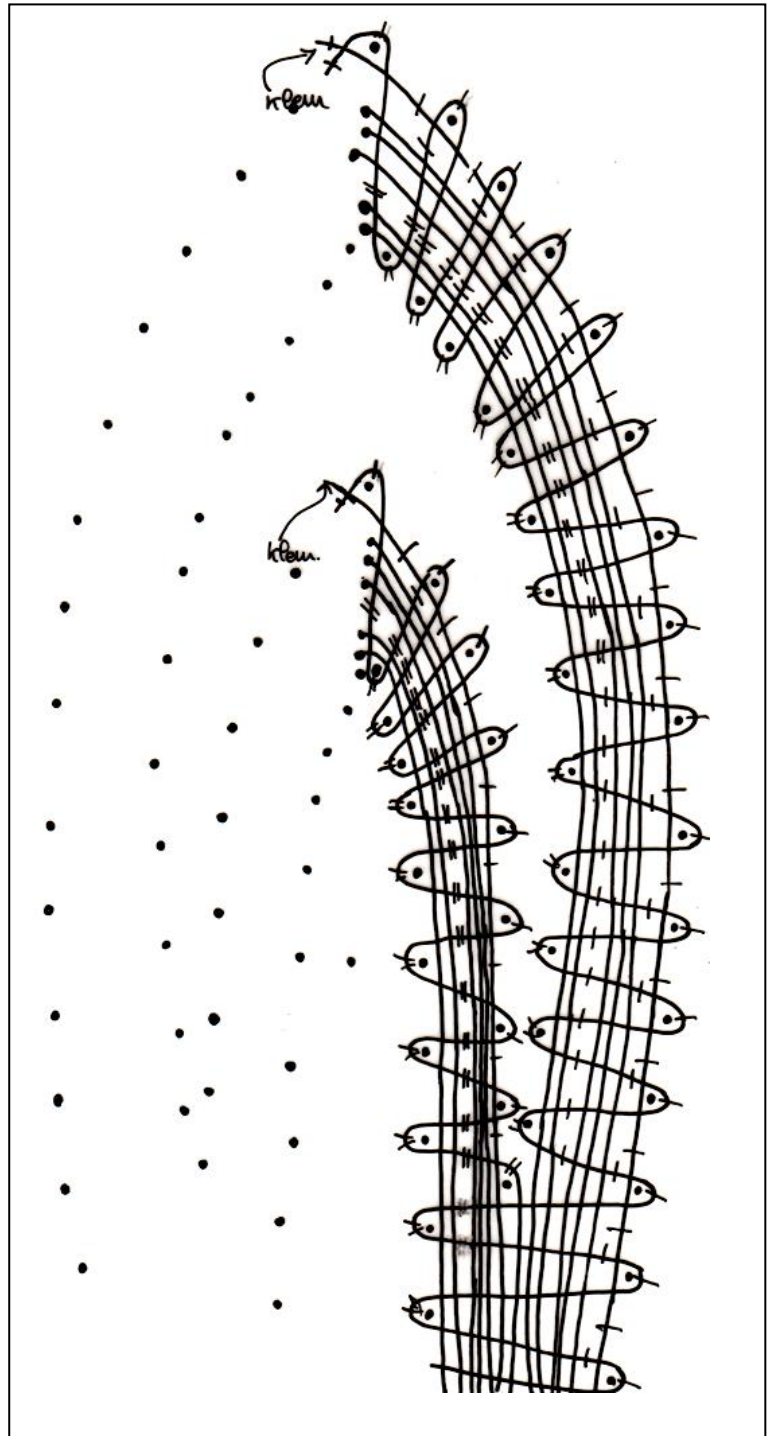
De opzet wordt gemaakt bij de punt van beide grote bogen.

De gekleurde draden worden meegeklost met de **dubbele netslag** langs de buitenkant van **ALLE** bogen.

Wanneer de gekleurde draad in het breedste gedeelte terecht komt, wordt die in de linnenslag meegenomen.

De grote bogen worden als volgt geklost:

- * dubbele netslag;
- * 3 linnenslagen;
- * de looper draaien, zie tekening;
- * 2 linnenslagen.

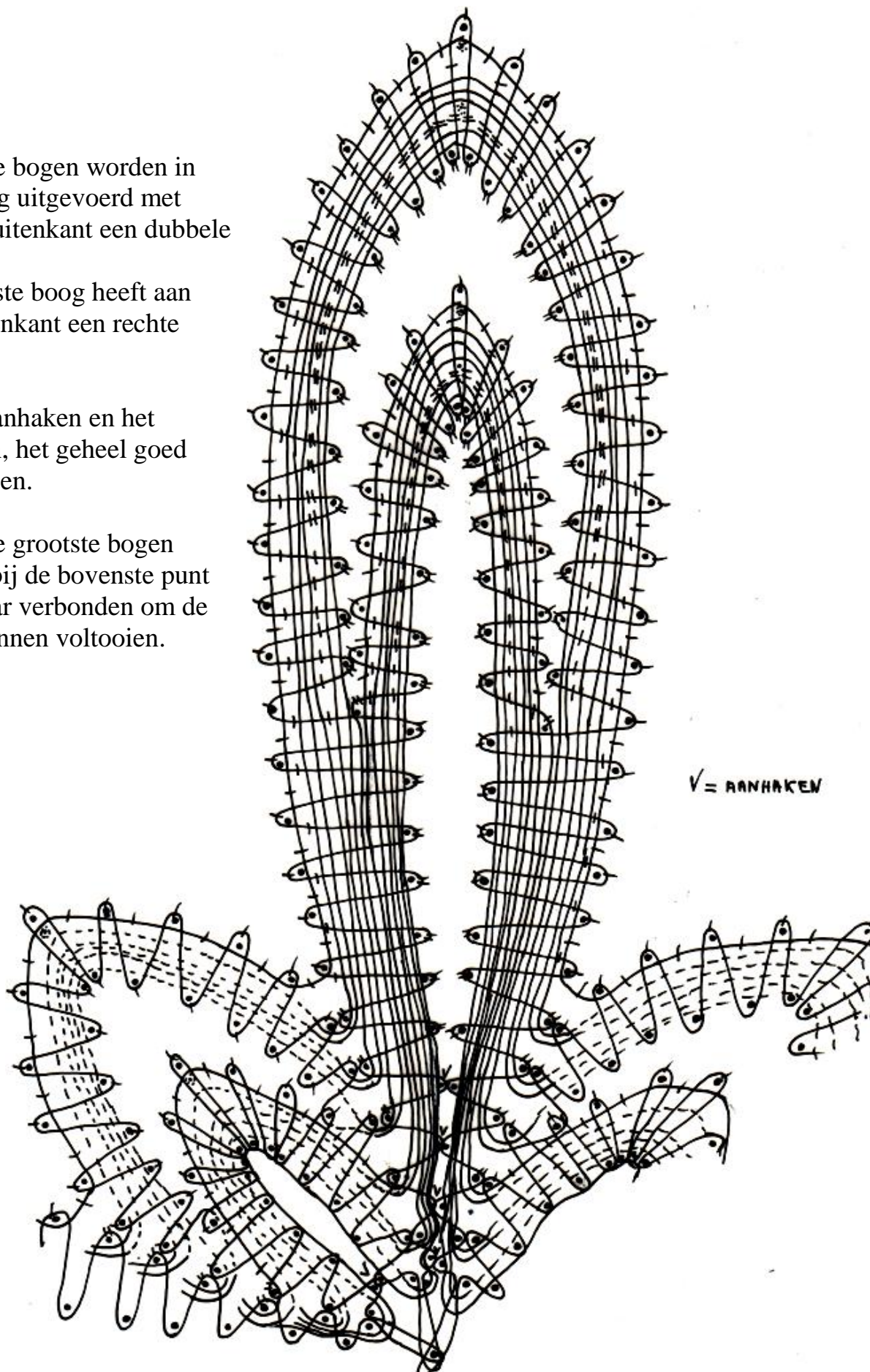



De kleine bogen worden in de netslag uitgevoerd met aan de buitenkant een dubbele netslag.

De kleinste boog heeft aan de binnenkant een rechte randslag.

Na het aanhaken en het afwerken, het geheel goed verstevigen.

Alleen de grootste bogen worden bij de bovenste punt aan elkaar verbonden om de bol te kunnen voltooien.





Veel plezier!
Christine

