

CIRKEL(D)ING



CIRKEL(D)ING

Patroon en uitwerking: Ans van der Meij-den Dunne
Naar een ontwerp van Bas van der Meij

31 paar linnen 50/2


Deze vorm (Ø 18 cm.) bestaat uit 5 naast elkaar liggende bandjes die ieder met 6 hangende paren geklost worden.

De bandjes kunnen allemaal in linnenslag gewerkt worden maar er kan ook afwisselend in linnenslag en netslag geklost worden.

Zet alle paren op één lijn op.

Hang de looper aan de binnenkant. Klos nu 6 linnenslagen, draai de looper en zet een steunspeld onder de looper op de lijn van de cirkel. Klos nu weer 6 linnenslagen, draai de looper en steek een steunspeld. Ga zo de hele horizontale toer door. Klos bij het buitenste bandje 5 linnenslagen en een dubbele netslag aan de rand.


Bij de toer die naar binnen gaat, hoeven onder de looper geen steunspelden gestoken te worden; dit wordt alleen gedaan bij de toeren die van binnen naar buiten gaan.

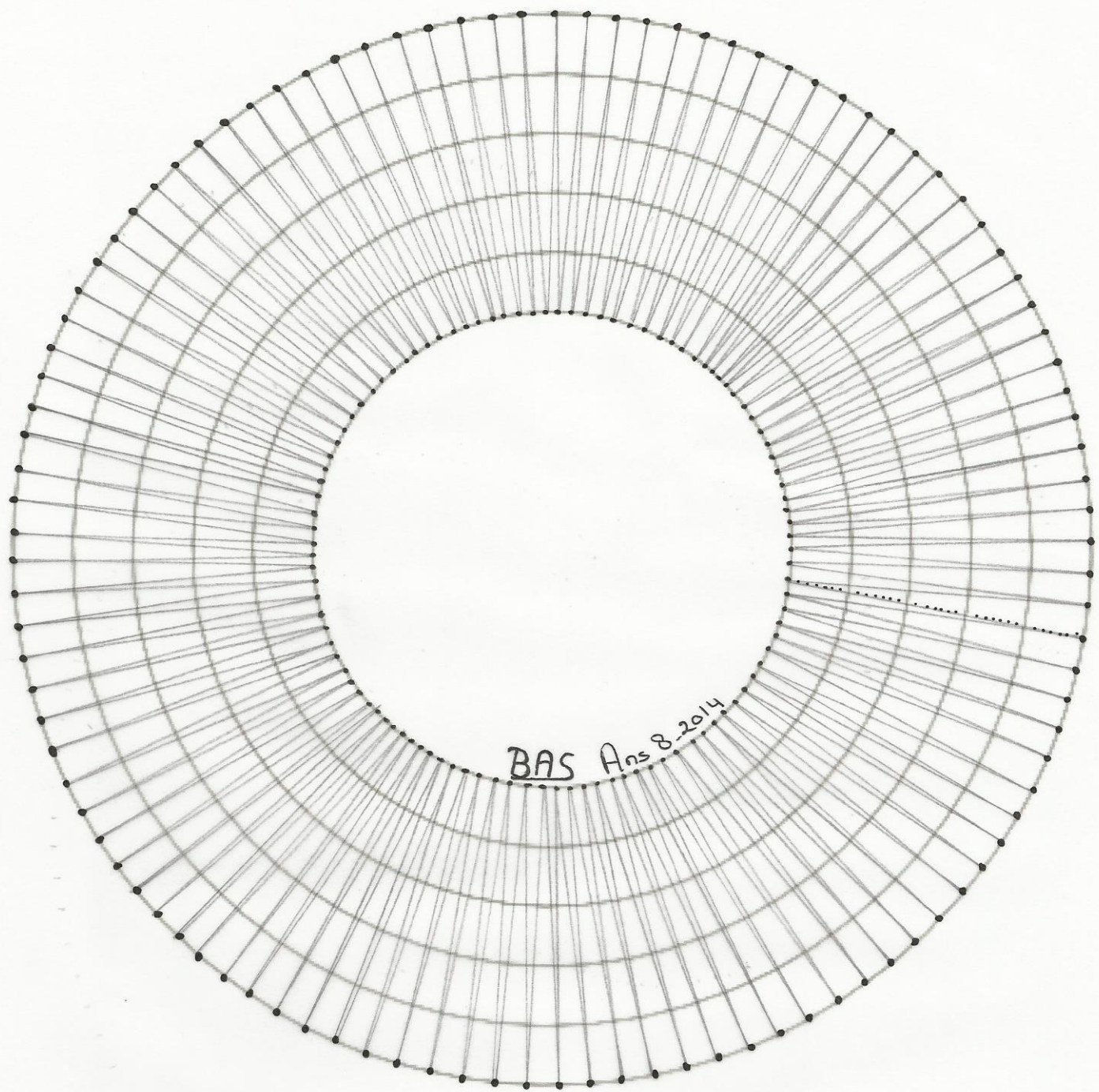


Haak aan het eind alle paren aan in het eigen opzetlusje. Knoop ze af en stijf het geheel enkele malen voor het werk van het kussen te halen.

Maak op de cirkel vormige lijnen een vouw, op de plek van de gedraaide looper. Bij dit vouwen gaat de ene lijn omhoog en de volgende omlaag enz.

Het werk krijgt uit zichzelf een vreemde vorm, zoals rechtsonder te zien is. Door deze vreemde vorm is het later mogelijk om met een draaiing een uniek werkstuk te maken.





BAS Ans 8.2014